

گزارش عملکرد صندوق سرمایه گذاری کارگزاری پارسین

سال مالی متبسی به ۲۷ فروردین ماه ۱۳۹۴

V



گزارش عملکرد صندوق سرمایه گذاری کارگزاری پارسین


سال مالی متبسی به ۲۷ فروردین ماه ۱۳۹۴

۱- آشنایی با صندوق سرمایه گذاری کارگزاری پارسین

- صندوق سرمایه گذاری کارگزاری پارسین در تاریخ ۱۳۸۹/۱۲/۲۲ با دریافت مجوز از سازمان بورس و اوراق بهادار (سبا) به عنوان صندوق سرمایه گذاری موضوع بند ۲۰ ماده ۱ قانون بازار اوراق بهادار مصوب آذر ماه سال ۱۳۸۴، فعالیت خود را آغاز کرد. مدت فعالیت صندوق به موجب ماده (۵) اساسنامه، ۲ سال بوده است. لازم به ذکر است به موجب مجوز شماره ۱۲۱/۲۳۴۲۲۸ مورخ ۹۲/۶/۶ از سازمان بورس و اوراق بهادار ثبت صورت جلسه مجمع صندوق مورخ ۹۲/۲/۹ مبنی بر تمدید دوره فعالیت صندوق به مدت ۳ سال، تصویب اساسنامه و امیدنامه جدید صندوق، نوع صندوق یاد شده از "صندوق در اوراق بهادار با درآمد ثابت و با پیش بینی سود و در اندازه بزرگ" به صندوق در سهام و در اندازه کوچک" تغییر یافته است. مرکز اصلی صندوق در تهران خیابان قائم مقام روبروی تهران کلینیک کوچه هشتم پلاک ۲۴ واقع شده و صندوق دارای شعبه نمی باشد.
- هدف از تشکیل این صندوق، جمع آوری سرمایه از سرمایه گذاران و تشکیل سبدی از دارایی های مالی و مدیریت این سبد است. با توجه به پذیرش ریسک مورد قبول، تلاش می شود بیشترین بازدهی ممکن نصیب سرمایه گذاران گردد.

۲- ارکان صندوق سرمایه گذاری

- ۱- مدیر صندوق، شرکت کارگزاری پارسین
- ۲- ضامن نقد شونده صندوق، شرکت سرمایه گذاری پارسین
- ۳- متولی صندوق، موسسه حسابرسی و خدمات مدیریت راده
- ۴- حسابرس صندوق، موسسه حسابرسی حساب گستر پویا
- مدیر سرمایه گذاری، حمید فاروقی



گزارش عملکرد صندوق سرمایه‌گذاری کارگزاری پارسیان

سال مالی منتهی به ۲۷ فروردین ماه ۱۳۹۴

۳- وضعیت مالی شرکت

شرح	مبلغ در تاریخ ۱۳۹۴/۰۱/۲۷ (ریال)	درصد	مبلغ در تاریخ ۱۳۹۳/۰۱/۲۷ (ریال)	درصد
سرمایه گذاری در سهام و حق تقدم	۳۳.۲۱۴.۹۵۱.۱۳۴	%۹۱.۵۵	۴۴.۵۴۱.۲۹۷.۲۸۹	%۹۷.۰۶
حساب های دریافتی	۱.۳۱۴.۶۲۶.۷۷۲	%۳.۶۲	۵۴۳.۵۹۹.۷۴۳	%۱.۱۸
سایر دارایی ها	۰	%۰.۰۰	۰	%۰.۰۰
موجودی نقد	۱.۷۴۹.۸۶۱.۴۵۲	%۴.۸۲	۸۰۳.۳۵۳.۷۲۳	%۱.۷۵
جاری کارگزاران	-	-	-	-
جمع دارایی ها	۳۶.۲۷۹.۴۳۹.۳۵۸	%۱۰۰.۰۰	۴۵.۸۸۸.۲۵۰.۷۵۵	%۱۰۰.۰۰
جاری کارگزاران	۱.۶۵۵.۹۷۳.۶۰۱	%۴.۵۶	۶.۷۰۳.۱۴۹.۳۰۰	%۱۴.۶۴
پرداختی به ارکان صندوق	۹۴۳.۴۶۲.۲۲۳	%۲.۶۰	۸۴۹.۴۳۷.۶۲۷	%۱.۸۲
پرداختی به سرمایه گذاران	۲.۴۱۹.۵۴۲	%۰.۰۱	۱.۸۵۹.۴۵۰.۵۹۳	%۴.۰۵
حسابهای پرداختی و ذخایر	۴۳۱.۶۶۸.۹۲۴	%۱.۱۹	۳۱۰.۳۹۲.۷۳۳	%۰.۶۸
جمع بدهی ها	۳.۰۳۳.۵۲۴.۲۹۰	%۸.۳۶	۹.۷۲۲.۴۳۰.۲۵۳	%۲۱.۱۹
خالص دارایی ها	۳۳.۲۴۵.۹۱۵.۰۶۸	%۹۱.۶۴	۳۶.۱۶۵.۸۲۰.۵۰۲	%۷۸.۸۱
جمع بدهی ها و خالص دارایی ها	۳۶.۲۷۹.۴۳۹.۳۵۸	%۱۰۰.۰۰	۴۵.۸۸۸.۲۵۰.۷۵۵	%۱۰۰.۰۰
خالص دارایی های هر واحد سرمایه گذاری	۱.۰۲۲.۱۳۴		۹۹۳.۴۳۰	

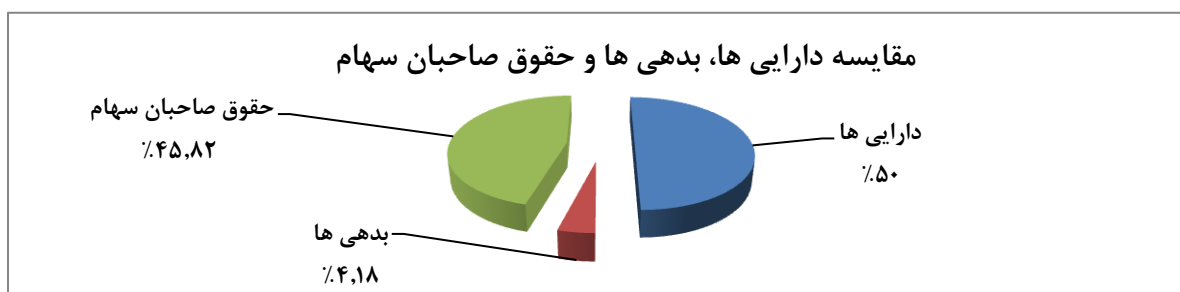
۱-۳- ارقام عمده ترازنامه

سال مالی	۱۳۹۴/۰۱/۲۷ (ریال)	۱۳۹۳/۰۱/۲۷ (ریال)	تفاوت ریالی	درصد
جمع دارایی ها	۳۶.۲۷۹.۴۳۹.۳۵۸	۴۵.۸۸۸.۲۵۰.۷۵۵	-۹.۶۰۸.۸۱۵.۹۱۵	-۲۰.۹۴
جمع بدهی ها	۳.۰۳۳.۵۲۴.۲۹۰	۹.۷۲۲.۴۳۰.۲۵۳	-۶.۶۸۸.۹۰۵.۹۶۳	-۶۸.۸۰
حقوق صاحبان سهام	۳۳.۲۴۵.۹۱۵.۰۶۸	۳۶.۱۶۵.۸۲۰.۵۰۲	-۲.۹۱۹.۹۰۵.۴۳۴	-۸.۰۷

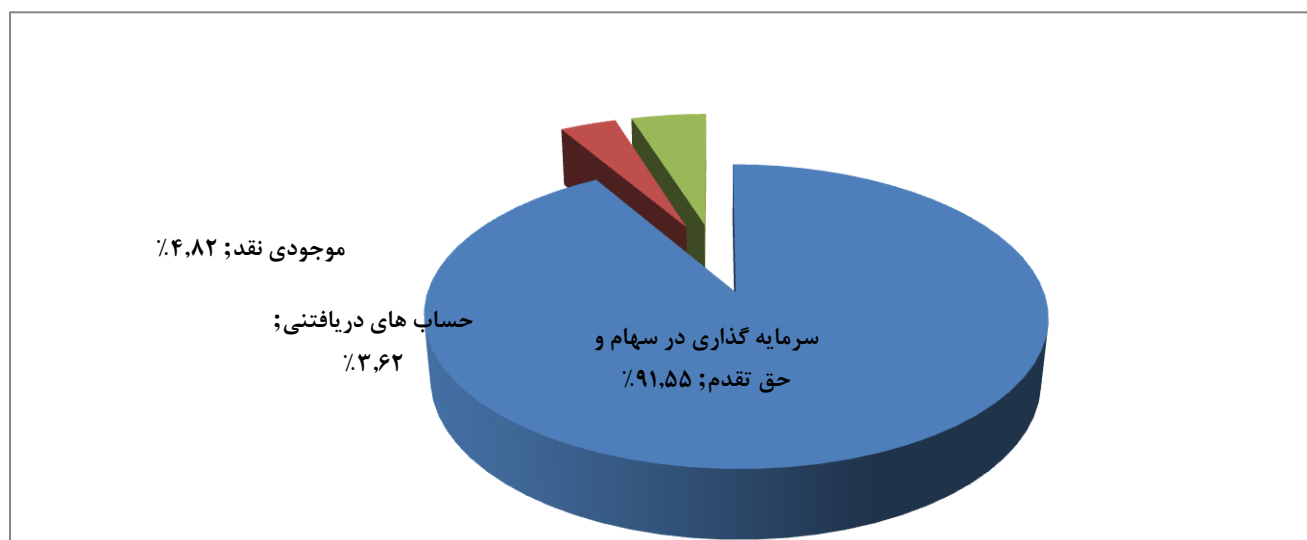
گزارش عملکرد صندوق سرمایه‌گذاری کارگزاری پارسیان

سال مالی منتهی به ۲۷ فروردین ماه ۱۳۹۴

اقلام عمده ترازنامه شامل دارایی‌ها، بدهی‌ها، حقوق صاحبان سهام به تفکیک در جدول زیر آورده شده است:



۲-۳- ترکیب دارایی‌های صندوق

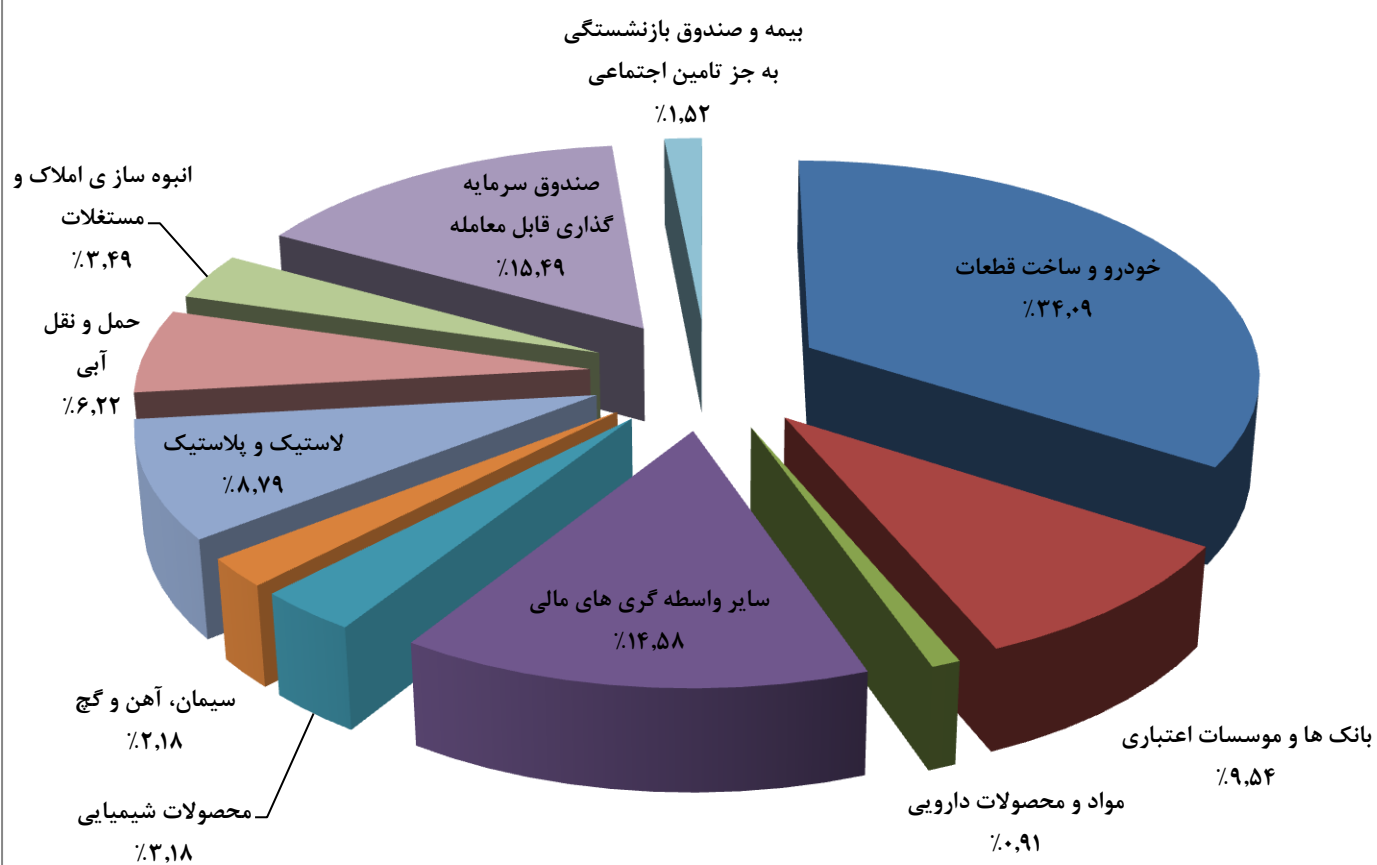


گزارش عملکرد صندوق سرمایه‌گذاری کارگزاری پارسین

سال مالی منتهی به ۲۷ فروردین ماه ۱۳۹۴

۱-۲-۳- سرمایه‌گذاری در سهام و حق تقدم شرکتهای پذیرفته شده در بورس و فرابورس به تفکیک صنعت

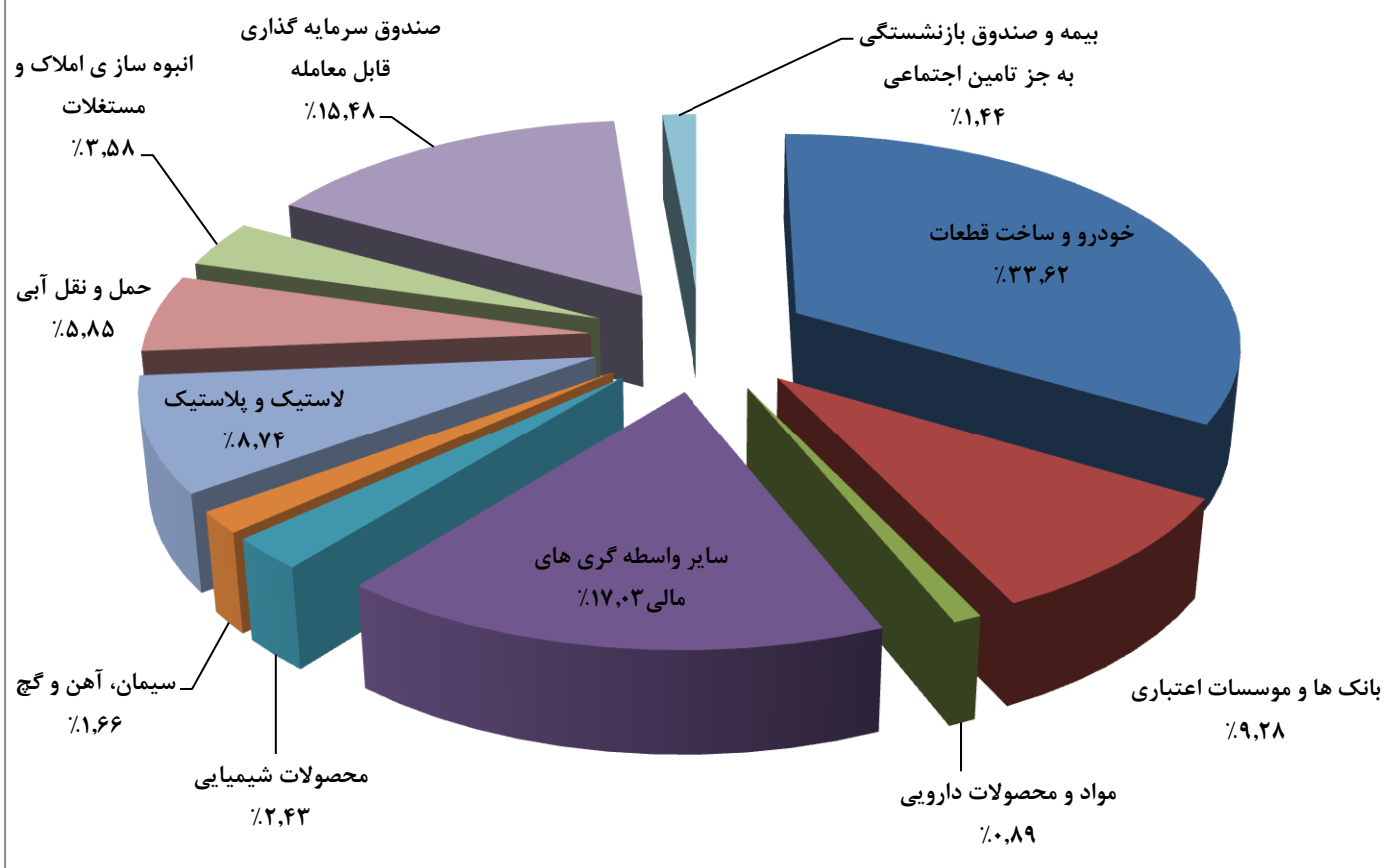
سرمایه‌گذاری در سهام و حق تقدم (بر اساس بهای تمام شده)



گزارش عملکرد صندوق سرمایه گذاری کارگزاری پارسین

سال مالی منتهی به ۲۷ فروردین ماه ۱۳۹۴

سرمایه گذاری در سهام و حق تقدم (براساس خالص ارزش فروش)



۲-۲-۳- حساب های دریافتنی

■ سود سهام دریافتنی

تاریخ	تنزیل نشده (ریال)	نرخ تنزیل (درصد)	تنزیل شده (درصد)
۱۳۹۴/۰۱/۲۷	۱,۳۵۹,۶۹۹,۵۵۰		۱,۳۱۴,۶۲۶,۷۷۲
۱۳۹۳/۰۱/۲۷	۵۷۱,۹۹۱,۶۰۰	۲۵	۵۴۳,۵۹۹,۷۴۳

گزارش عملکرد صندوق سرمایه‌گذاری کارگزاری پارسیان

سال مالی منتهی به ۲۷ فروردین ماه ۱۳۹۴

۳-۳- اقلام صورت سود و زیان

سال مالی منتهی به ۱۳۹۳/۰۱/۲۷		سال مالی منتهی به ۱۳۹۴/۰۱/۲۷		شرح
درصد	مبلغ (ریال)	درصد	مبلغ (ریال)	
				درآمدها:
۱۰۹,۰۹%	۱۳,۱۸۸,۷۸۳,۵۱۶	-۲۸۷,۷۹%	-۹,۲۱۰,۸۳۳,۰۲۸	سود (زیان) فروش اوراق بهادار
۹,۴۴%	۱,۱۴۱,۱۷۶,۷۴۳	۱۲۰,۵۰%	۳,۸۵۶,۵۳۸,۵۴۲	سود سهام
-۳,۷۱%	-۴۴۸,۲۹۲,۲۵۳	۲۰۴,۷۷%	۶,۵۵۳,۸۵۷,۲۸۹	برگشت ذخیره زیان تحقق نیافته نگهداری اوراق سهام دوره پیش
۰,۲۹%	۳۵,۲۶۵,۳۵۶	۰,۸۹%	۲۸,۳۹۱,۸۵۷	سایر درآمدها، برگشت ذخیره هزینه تنزیل حساب های دریافتی دوره پیش
۳۹,۱۰%	۴,۷۲۶,۵۵۶,۰۰۲	۱۳,۷۷%	۴۴۰,۸۴۸,۲۲۳	سود اوراق بهادار با درآمد ثابت و سپرده بانکی
-۵۴,۲۱%	-۶,۵۵۳,۸۵۷,۲۸۹	۴۷,۸۶%	۱,۵۳۱,۷۵۲,۶۸۵	سود (زیان) تحقق نیافته نگهداری اوراق بهادار
۱۰۰,۰۰%	۱۲,۰۸۹,۶۳۲,۰۷۵	۱۰۰,۰۰%	۳,۲۰۰,۵۵۵,۵۶۸	جمع درآمد ها:
				کسر می شود:
				هزینه ها:
۵۶,۴۶%	۱,۷۹۲,۳۳۷,۶۲۳	۴۰,۷۴%	۹۱۹,۶۷۲,۴۸۹	هزینه معاملات
۳۶,۴۹%	۱,۱۵۸,۵۰۷,۵۱۷	۴۷,۰۳%	۱,۰۶۱,۶۸۷,۷۸۳	هزینه کارمزد ارکان
۷,۰۵%	۲۲۳,۸۲۸,۴۰۴	۱۲,۲۴%	۲۷۶,۲۶۹,۳۶۲	سایر هزینه ها
۱۰۰,۰۰%	۳,۱۷۴,۶۷۳,۵۴۴	۱۰۰,۰۰%	۲,۲۵۷,۶۲۹,۶۳۴	جمع هزینه ها
	۸,۹۱۴,۹۵۸,۵۳۱		۹۴۲,۹۲۵,۹۳۴	سود خالص

گزارش عملکرد صندوق سرمایه‌گذاری کارگزاری پارسین

سال مالی منتهی به ۲۷ فروردین ماه ۱۳۹۴

۴- وضعیت سبد سهام صندوق در تاریخ ۱۳۹۴/۰۱/۲۷

اوراق	تعداد قابل فروش	تعداد غیر قابل فروش	قیمت تمام شده فی	قیمت تمام شده کل	ارزش روز فی	ارزش روز کل	ارزش افزوده	خالص ارزش فروش هر سهم	خالص ارزش فروش
لیزینگ غدیر	۱,۱۰۰,۰۰۰	۰	۲,۱۱۷	۲,۳۲۹,۲۲۳,۹۷۱	۲,۷۳۰	۳,۰۰۳,۰۰۰,۰۰۰	۶۷۳,۷۷۶,۰۲۹	۲,۷۰۲	۲,۹۷۲,۰۹۹,۱۳۰
رایان سایپا	۶۰۰,۰۰۰	۵۰۰,۰۰۰	۲,۰۸۴	۲,۲۹۱,۸۵۸,۰۹۰	۲,۴۶۶	۲,۷۱۲,۶۰۰,۰۰۰	۴۲۰,۷۴۱,۹۱۰	۲,۴۴۱	۲,۶۸۴,۶۸۷,۳۴۶
صنعتی بارز	۲۴۵,۱۵۶	۰	۴,۸۰۶	۱,۱۷۸,۱۰۱,۹۷۶	۶,۰۳۰	۱,۴۷۸,۲۹۰,۶۸۰	۳۰۰,۱۸۸,۷۰۴	۵,۹۶۸	۱,۴۶۳,۰۷۹,۰۶۹
نیرو محرکه	۹۴۸,۸۹۵	۰	۱,۹۴۷	۱,۸۴۷,۶۰۱,۷۷۶	۲,۲۰۳	۲,۰۹۰,۴۱۵,۶۸۵	۲۴۲,۸۱۳,۹۰۹	۲,۱۸۰	۲,۰۶۸,۹۰۵,۳۰۸
الکترونیک خودرو	۱,۷۸۴,۰۵۱	۰	۱,۷۳۳	۳,۰۹۱,۵۷۰,۶۳۲	۱,۸۱۱	۳,۲۳۰,۹۱۶,۴۶۱	۱۳۹,۳۴۵,۷۲۹	۱,۷۹۲	۳,۱۹۷,۶۷۰,۲۳۲
بانک تجارت	۲,۵۰۰,۰۰۰	۰	۱,۰۲۸	۲,۵۶۹,۹۲۹,۴۵۰	۱,۰۶۱	۲,۶۵۲,۵۰۰,۰۰۰	۸۲,۵۷۰,۵۵۰	۱,۰۵۰	۲,۶۲۵,۲۰۵,۷۷۵
مسکن شمال شرق	۵۰۰,۰۰۰	۰	۲,۰۴۸	۱,۰۲۳,۹۵۲,۳۳۱	۲,۲۰۲	۱,۱۰۱,۰۰۰,۰۰۰	۷۷,۰۴۷,۷۶۹	۲,۱۷۹	۱,۰۸۹,۶۷۰,۷۱۰
ایران خودرو دیزل	۱,۲۰۰,۰۰۰	۰	۸۸۹	۱,۰۶۶,۷۵۹,۳۰۹	۹۴۴	۱,۱۳۲,۸۰۰,۰۰۰	۶۶,۰۴۰,۶۹۱	۹۳۴	۱,۱۲۱,۱۴۳,۴۸۸
ایران یاسا	۰	۱۵۷,۴۳۶	۴,۱۶۲	۶۵۵,۱۹۶,۱۴۲	۴,۴۰۶	۶۹۳,۶۶۳,۰۱۶	۳۸,۴۶۶,۸۷۴	۴,۳۶۱	۶۸۶,۵۲۵,۲۲۴
سرمایه گذاری رنا	۱,۲۰۰,۰۰۰	۰	۱,۲۳۸	۱,۴۸۵,۷۸۵,۹۰۲	۱,۲۶۳	۱,۵۱۵,۶۰۰,۰۰۰	۲۹,۸۱۴,۰۹۸	۱,۲۵۰	۱,۵۰۰,۰۰۰,۴۴۷۶
ایران خودرو	۴۵۰,۰۰۰	۰	۲,۹۴۳	۱,۳۲۴,۳۰۶,۹۶۵	۲,۹۹۱	۱,۳۴۵,۹۵۰,۰۰۰	۲۱,۶۴۳,۰۳۵	۲,۹۶۰	۱,۳۳۲,۱۰۰,۱۷۵
توریستی آبادگران	۰	۳۸,۰۰۰	۲,۱۷۴	۸۲,۶۲۲,۲۲۳	۲,۶۱۷	۹۹,۴۴۶,۰۰۰	۱۶,۸۲۳,۷۷۷	۲,۵۹۰	۹۸,۴۲۲,۷۰۱
تولید دارو	۲۸,۵۸۰	۰	۱۰,۱۰۴	۲۸۸,۷۵۹,۵۳۹	۱۰,۴۹۱	۲۹۹,۸۳۲,۷۸۰	۱۱۰,۷۳۲,۴۱۱	۱۰,۳۸۵	۲۹۶,۸۰۱,۴۷۱
بانک سینا	۳۰۰,۰۰۰	۰	۱,۵۰۷	۴۵۲,۱۸۷,۰۰۰	۱,۵۳۹	۴۶۱,۷۰۰,۰۰۰	۹۵,۵۱۳,۰۰۰	۱,۵۲۳	۴۵۶,۹۴۹,۱۰۷
بیمه دانا	۳۰۳,۰۶۱	۰	۱,۵۹۴	۴۸۳,۰۹۵,۸۷۲	۱,۶۰۰	۴۸۴,۸۹۷,۶۰۰	۱,۸۰۱,۷۲۸	۱,۵۸۴	۴۷۹,۹۰۸,۰۰۴
توریستی آبادگران (تقدم)	۱	۰	۱,۱۷۴	۱,۱۷۴	۱,۶۶۶	۱,۶۶۶	۴۹۲	۱,۶۴۹	۱,۶۴۹
پتروشیمی تامین	۲۵	۰	۳,۳۲۹	۸۳,۲۳۵	۲,۴۲۹	۶۰,۷۲۵	-۲۲,۵۱۰	۲,۴۰۴	۶۰,۱۰۰
کشتیرانی ایران	۴۰۰,۰۰۰	۰	۴,۹۲۴	۱,۹۶۹,۵۲۵,۵۷۶	۴,۹۰۴	۱,۹۶۱,۶۰۰,۰۰۰	-۷,۹۲۵,۵۷۶	۴,۸۵۴	۱,۹۴۱,۴۱۵,۱۳۶
سایپا	۱,۳۰۰,۰۰۰	۰	۱,۵۲۸	۱,۹۸۶,۴۹۱,۵۲۳	۱,۵۱۲	۱,۹۶۵,۶۰۰,۰۰۰	-۲۰,۸۹۱,۵۲۳	۱,۴۹۶	۱,۹۴۵,۳۷۳,۹۷۶
سیمان بجنورد	۱۱۰,۰۰۰	۰	۶,۲۷۸	۶۹۰,۵۷۹,۰۰۲	۵,۰۶۱	۵۵۶,۷۱۰,۰۰۰	-۱۳۳,۸۶۹,۰۰۲	۵,۰۰۹	۵۵۰,۹۸۱,۴۵۴
صنعتی بارز (تقدم)	۲۵۰,۰۰۰	۰	۳,۸۰۶	۹۵۱,۳۷۹,۹۱۳	۳,۰۵۱	۷۶۲,۷۵۰,۰۰۰	-۱۸۸,۶۲۹,۹۱۳	۳,۰۲۰	۷۵۴,۹۰۱,۳۰۳
پتروشیمی جم	۰	۱۰۰,۰۰۰	۱,۰۰۸	۱,۰۰۸,۸۳۰,۸۹۵	۸,۱۵۸	۸۱۵,۸۰۰,۰۰۰	-۱۹۳,۰۳۰,۸۹۵	۸,۰۷۶	۸۰۷,۵۵۲,۲۶۲
جمع	۱۳,۲۱۹,۷۶۹	۷۹۵,۴۳۶		۲۶,۷۷۷,۸۴۲,۳۹۶		۲۸,۳۶۵,۱۳۴,۵۱۳	۱,۵۸۷,۲۹۲,۱۱۷		۲۸,۰۷۳,۴۵۸,۰۹۶

گزارش عملکرد صندوق سرمایه‌گذاری کارگزاری پارسیان

سال مالی منتهی به ۲۷ فروردین ماه ۱۳۹۴

۵- صورت گردش خالص دارایی ها:

۱۳۹۳/۰۱/۲۷		۱۳۹۴/۰۱/۲۷		شرح
مبلغ - ریال	تعداد واحد های سرمایه گذاری	مبلغ - ریال	تعداد واحد های سرمایه گذاری	
۵۵,۵۴۵,۳۴۶,۱۶۲	۵۴,۱۴۶	۳۶,۱۶۵,۸۲۰,۵۰۲	۳۶,۴۰۵	خالص داراییها(واحدهای سرمایه گذاری پذیره نویسی شده) اول دوره
۸,۴۵۶,۶۳۳,۷۰۷	۶,۶۵۰	۷۴۸,۶۷۳,۸۰۰	۷۰۰	واحد های سرمایه گذاری صادر شده طی دوره
(۲۵,۹۰۸,۴۵۵,۸۲۲)	(۲۴,۳۹۱)	(۴,۶۱۱,۵۰۵,۱۶۸)	(۴,۵۷۹)	واحد های سرمایه گذاری ابطال شده طی دوره
(۱۰,۸۴۲,۶۶۲,۰۷۶)	-	-	-	پرداخت سود طی دوره
۸,۹۱۴,۹۵۸,۵۳۱	-	۹۴۲,۹۲۵,۹۳۴	-	سود خالص دوره
۳۶,۱۶۵,۸۲۰,۵۰۲	۳۶,۴۰۵	۳۳,۲۴۵,۹۱۵,۰۶۸	۳۲,۵۲۶	خالص دارایی ها پایان دوره (واحد های سرمایه گذاری)

نوع صندوق	تاریخ	تعداد کل واحد های صندوق	دارندگان واحدهای سرمایه گذاری حقوقی	دارندگان واحدهای سرمایه گذاری حقیقی	سرمایه تأمین شده توسط اشخاص حقوقی(درصد)	سرمایه تأمین شده توسط اشخاص حقیقی(درصد)
سهامی در اندازه کوچک	۱۳۹۳/۰۱/۲۷	۳۶,۴۰۵	۴	۴۰	۸۹	۱۱
	۱۳۹۴/۰۱/۲۷	۳۲,۵۲۶	۵	۲۹	۸۸	۱۲

گزارش عملکرد صندوق سرمایه گذاری کارگزاری پارسین

سال مالی منتهی به ۲۷ فروردین ماه ۱۳۹۴

۶- عملکرد صندوق سرمایه گذاری کارگزاری پارسین:

عملکرد صندوق در دو دوره زمانی به شرح زیر است:

عملکرد صندوق سرمایه گذاری کارگزاری پارسین		نوع صندوق
بازدهی (درصد)	دوره	
۲,۹۰	۱۳۹۴/۰۱/۲۷ الی ۱۳۹۳/۰۱/۲۸	سهامی در اندازه کوچک

لازم به ذکر است که در تاریخ ۱۳۹۴/۰۱/۲۷ تعداد کل واحدهای صندوق ۳۲,۵۲۶ واحد که شامل ۳۱,۵۲۶ واحد های سرمایه گذاری عادی و ۱,۰۰۰ واحد های سرمایه گذاری ممتاز می باشد و ارزش خالص داراییها ۳۳,۲۴۵,۹۱۵,۰۶۸ ریال بوده که ۳۲,۲۳۳,۷۸۱,۵۴۲ ریال آن مربوط به واحدهای سرمایه گذاری عادی و ۱,۰۱۲,۱۳۳,۵۲۶ ریال آن مربوط به واحدهای سرمایه گذاری ممتاز است.

گزارش عملکرد صندوق سرمایه گذاری کارگزاری پارسیان

سال مالی منتهی به ۲۷ فروردین ماه ۱۳۹۴

۷- مقایسه با عملکرد صندوق های سرمایه گذاری در سهام در اندازه کوچک از تاریخ ۱۳۹۳/۰۱/۲۸ الی ۱۳۹۴/۰۱/۲۷

ردیف	نام صندوق سرمایه گذاری	درصد بازدهی
۱	آشنای دی	۹,۸۷
۲	فیروزه	۷,۷۹
۳	خوارزمی	۳,۹۲
۴	یکم نیکوکاران آگاه	۳,۷۹
۵	صندوق سرمایه گذاری کارگزاری پارسیان	۲,۹۰
۶	پیشگام	۲,۶۳
۷	آرمان اندیش	۱,۸۸
۸	کارآفرینان برتر آینده	۱,۲۴
۹	بانک مسکن	۰,۴۵
۱۰	تدبیرگران آینده	-۱,۸۵
۱۱	کارگزاری بانک ملت	-۳,۲۷
۱۲	معین بهگزین	-۴,۵۰
۱۳	بانک کشاورزی	-۴,۶۴
۱۴	نقش جهان	-۵,۲۷
۱۵	تدیرگر سرمایه	-۷,۱۸
۱۶	کاسپین مهر ایرانیان	-۷,۷۸
۱۷	شاخص بازار (واحد)	-۸,۲۰
۱۸	بانک صادرات	-۱۱,۳۷
۱۹	بانک توسعه تعاون	-۱۱,۴۲
۲۰	رضوی	-۱۲,۰۰
۲۱	راهنما	-۱۲,۳۳
۲۲	امین کارآفرین	-۱۳,۸۱
۲۳	گنجینه مهر	-۱۴,۰۴
۲۴	گنجینه بهمن	-۱۴,۶۳
۲۵	بانک اقتصاد نوین	-۱۷,۶۴

گزارش عملکرد صندوق سرمایه‌گذاری کارگزاری پارسیان

سال مالی منتهی به ۲۷ فروردین ماه ۱۳۹۴

درصد بازدهی	نام صندوق سرمایه‌گذاری	ردیف
-۱۹,۳۱	ایساتیس	۲۶
-۱۹,۳۲	پارس گستر	۲۷
-۲۲,۰۰	صنعت و معدن	۲۸
-۲۳,۹۳	یکم دانا	۲۹
-۲۴,۹۷	مهر شریعه	۳۰
-۲۵,۸۴	آپادانا	۳۱